



ТЕРРИТОРИАЛЬНЫЙ ОРГАН ФЕДЕРАЛЬНОЙ
СЛУЖБЫ ГОСУДАРСТВЕННОЙ СТАТИСТИКИ
ПО ТОМСКОЙ ОБЛАСТИ

О финансовом состоянии организаций Томской области



январь-июнь 2023 года



ТЕРРИТОРИАЛЬНЫЙ ОРГАН
ФЕДЕРАЛЬНОЙ СЛУЖБЫ
ГОСУДАРСТВЕННОЙ СТАТИСТИКИ
ПО ТОМСКОЙ ОБЛАСТИ

О финансовом состоянии организаций

Томской области

январь-июнь 2023 года

- 01 Сальдированный финансовый результат организаций
- 02 Прибыль организаций
- 03 Убыток организаций
- 04 Просроченная кредиторская и дебиторская задолженность





САЛЬДИРОВАННЫЙ ФИНАНСОВЫЙ РЕЗУЛЬТАТ¹⁾

в % к соответствующему периоду прошлого года*

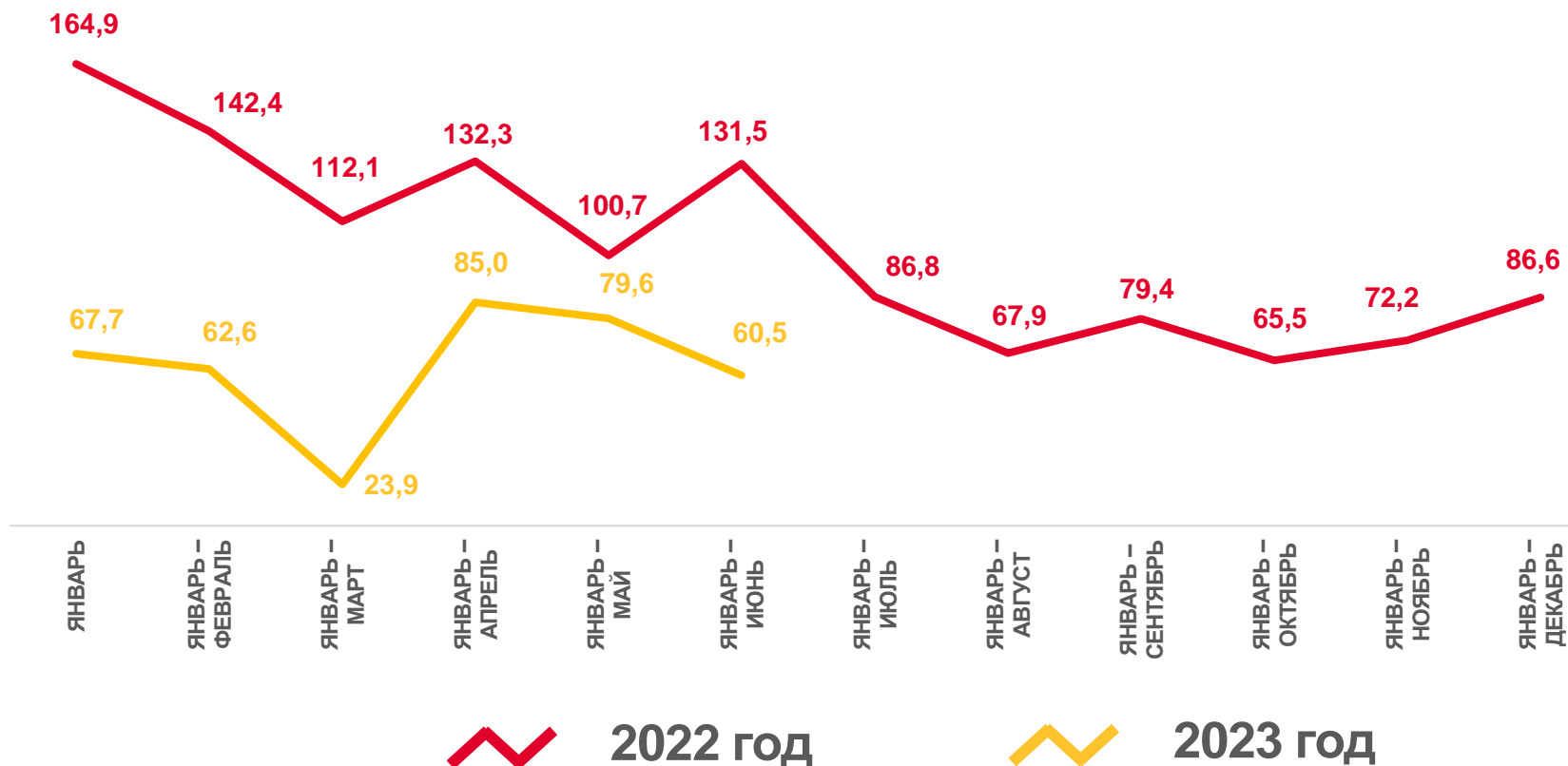
Январь-июнь 2023 года

22 355,3

млн рублей

60,5%

к январю-июню 2022 года



ПРИБЫЛЬ – УБЫТОК = САЛЬДИРОВАННЫЙ ФИНАНСОВЫЙ РЕЗУЛЬТАТ

* По сопоставимому кругу организаций в соответствии с методологией.

¹⁾ Здесь и далее без субъектов малого предпринимательства, кредитных организаций, государственных (муниципальных) учреждений, не кредитных финансовых организаций.



САЛЬДИРОВАННЫЙ ФИНАНСОВЫЙ РЕЗУЛЬТАТ ОРГАНИЗАЦИЙ

январь-июнь 2023 г., млн рублей

Всего

22 355,3



12 112,8

Торговля оптовая и розничная;
ремонт автотранспортных средств
и мотоциклов



5 303,8

Деятельность по операциям с
недвижимым имуществом



2 697,9

Обеспечение электрической энергией,
газом и паром, кондиционирование воздуха




-255,9

Добыча полезных ископаемых



-1 431,7

Обрабатывающие производства



ПРИБЫЛЬ ОРГАНИЗАЦИЙ

январь-июнь 2023 г., млн рублей



12 288,9



Торговля оптовая и розничная,
ремонт автотранспортных средств
и мотоциклов




6 947,7

Деятельность по операциям с
недвижимым имуществом



6 687,2

Обрабатывающие производства



22,9

Образование

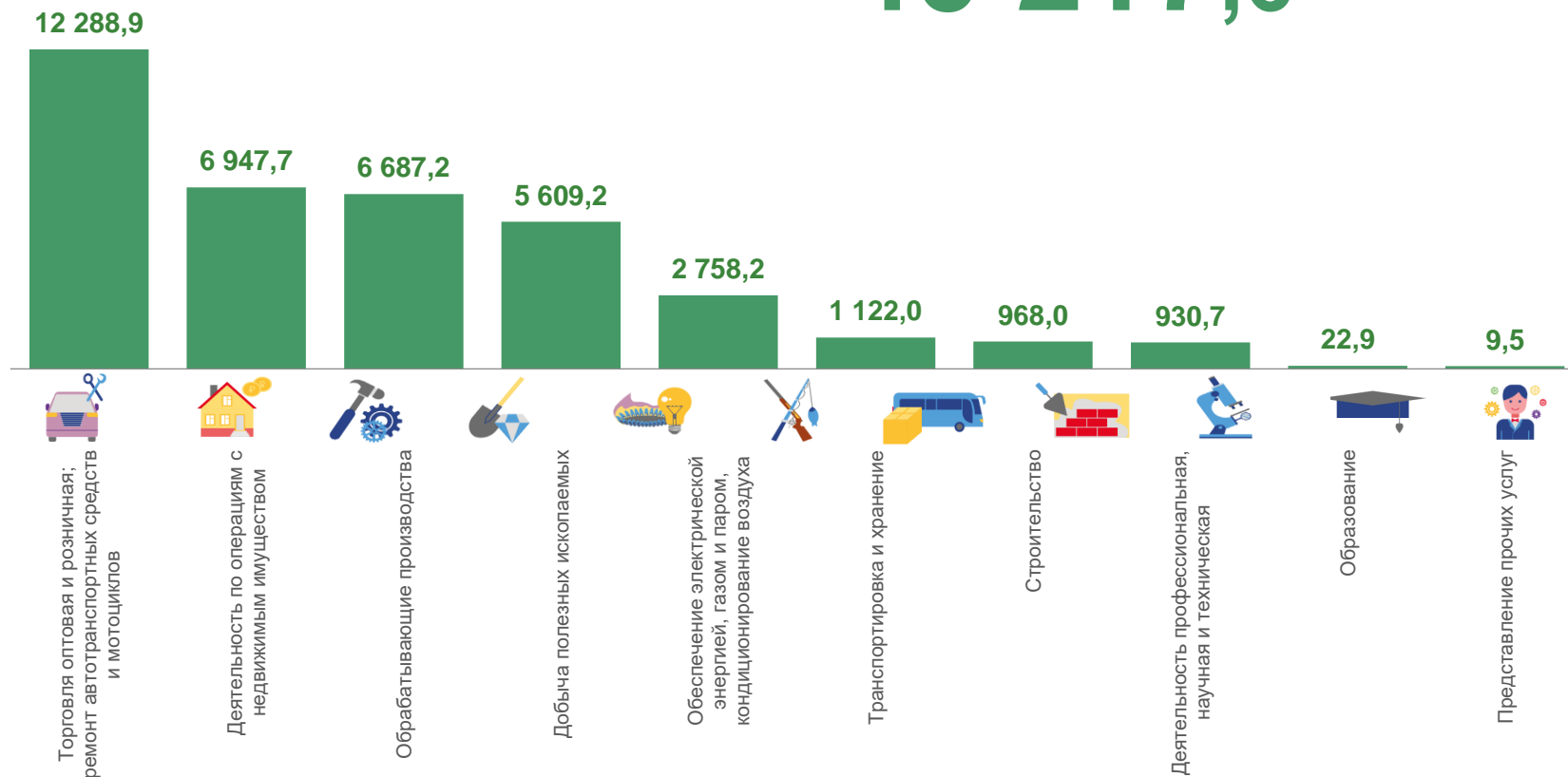


9,5

Предоставление прочих услуг

Всего

40 217,6





ДОЛЯ ПРИБЫЛЬНЫХ ОРГАНИЗАЦИЙ

январь-июнь 2023 г., в % к общему числу организаций



100,0

Деятельность финансовая и страховая



88,9

Сельское, лесное хозяйство, охота, рыболовство и рыбоводство



83,3

Деятельность гостиниц и предприятий общественного питания



50,0

Деятельность в области культуры, спорта, организации досуга и развлечений

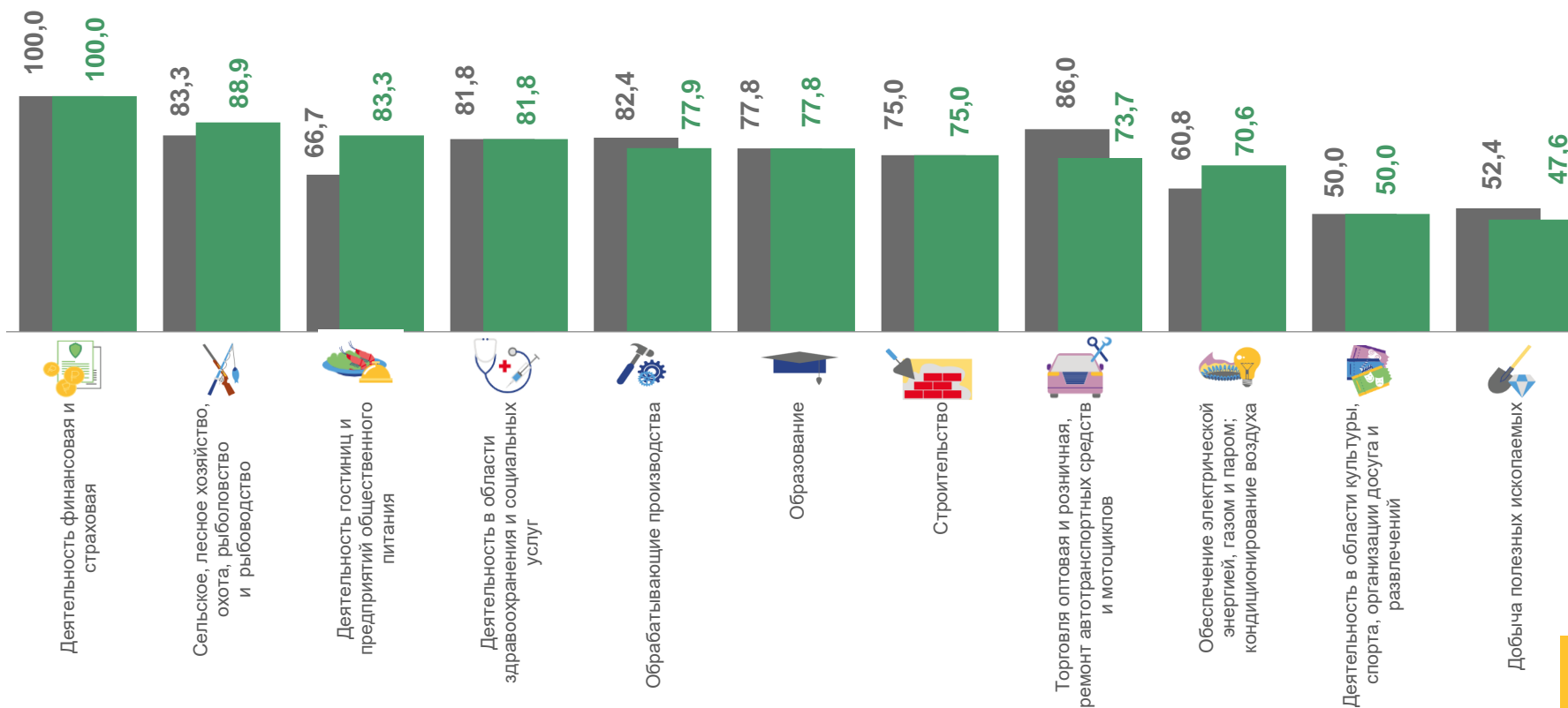


47,6

Добыча полезных ископаемых

Всего

69,9%



■ январь-июнь 2022 г.

■ январь-июнь 2023 г.





УБЫТОК ОРГАНИЗАЦИЙ

январь-июнь 2023 г., млн рублей



8 118,9

Обработывающие производства



5 865,1

Добыча полезных ископаемых




1 643,9

Деятельность по операциям с недвижимым имуществом



14,7

Деятельность административная и сопутствующие дополнительные услуги



12,6

Образование

Всего

17 862,3

8 118,9



Обработывающие производства

5 865,1



Добыча полезных ископаемых

1 643,9



Деятельность по операциям с недвижимым имуществом

1 130,0



Транспортировка и хранение

419,0



Деятельность профессиональная, научная и техническая

176,1



Торговля оптовая и розничная; ремонт автотранспортных средств, мотоциклов

148,9



Строительство

60,3



Обеспечение электрической энергией, газом и паром; кондиционирование воздуха

50,6



Водоснабжение; водоотведение, организация сбора и утилизация отходов, деятельность по ликвидации загрязнений

14,7



Деятельность административная и сопутствующие дополнительные услуги

12,6



Образование





ДОЛЯ УБЫТОЧНЫХ ОРГАНИЗАЦИЙ

январь-июнь 2023 г., в % к общему числу организаций

Всего

30,1%



52,4

Добыча полезных ископаемых



50,0

Деятельность в области культуры, спорта, организации досуга и развлечений



46,7

Деятельность по операциям с недвижимым имуществом



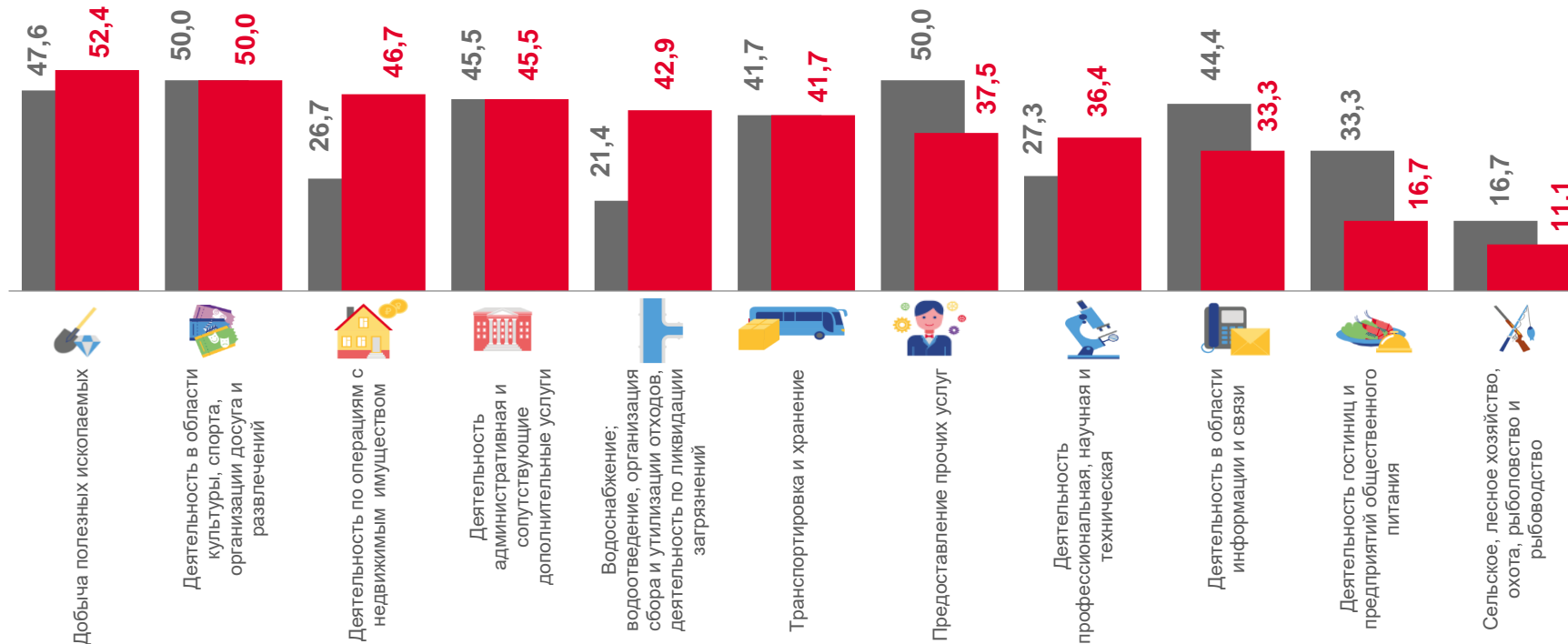
16,7

Деятельность гостиниц и предприятий общественного питания



11,1

Сельское, лесное хозяйство, охота, рыболовство и рыбоводство



■ январь-июнь 2022

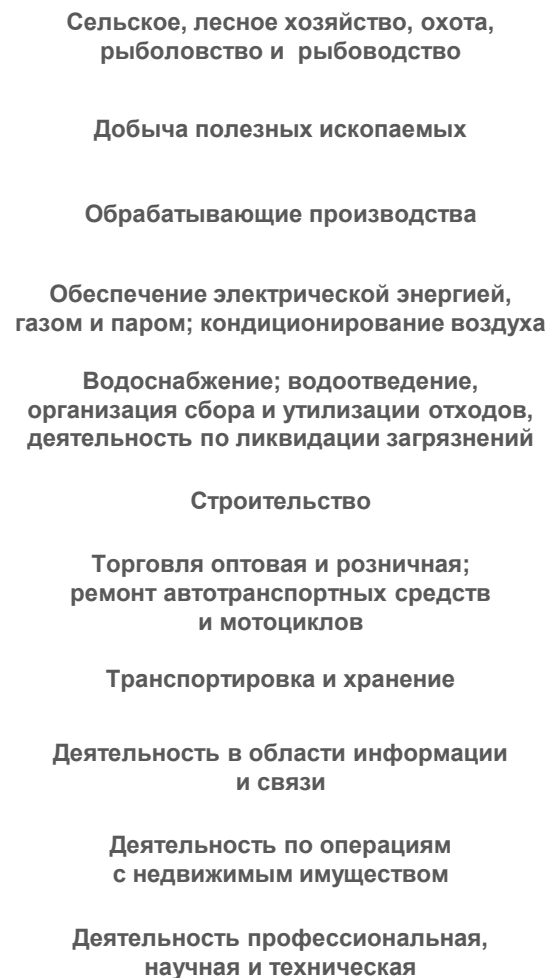
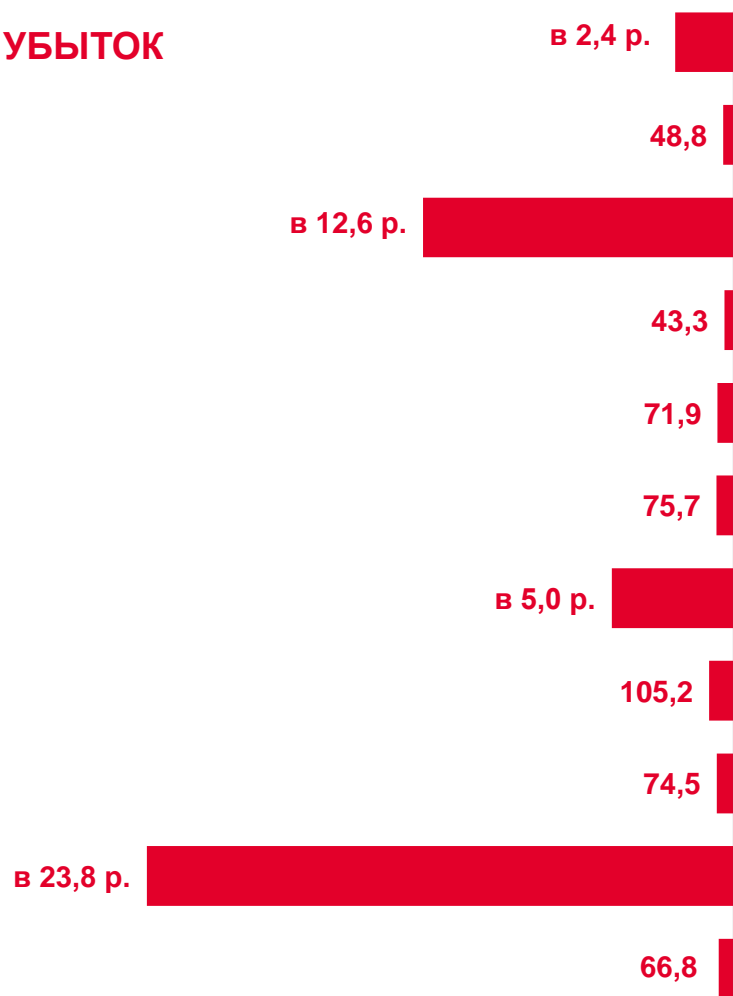
■ январь-июнь 2023



ФИНАНСОВЫЙ РЕЗУЛЬТАТ ДЕЯТЕЛЬНОСТИ ОРГАНИЗАЦИЙ

январь-июнь 2023 г., в % к январю-июню 2022 г.

УБЫТОК



ПРИБЫЛЬ



ПРОСРОЧЕННАЯ КРЕДИТОРСКАЯ И ДЕБИТОРСКАЯ ЗАДОЛЖЕННОСТЬ



на 1 июля 2023 г., в % к общей кредиторской/дебиторской задолженности



КРЕДИТОРСКАЯ ЗАДОЛЖЕННОСТЬ



ДЕБИТОРСКАЯ ЗАДОЛЖЕННОСТЬ



ДОЛЯ ОРГАНИЗАЦИЙ, ИМЕЮЩИХ ПРОСРОЧЕННУЮ ДЕБИТОРСКУЮ ЗАДОЛЖЕННОСТЬ

на 1 июля 2023 г., в % к числу организаций по виду экономической деятельности

ДЕБИТОРСКАЯ ЗАДОЛЖЕННОСТЬ

на 1 июля 2023 года

298 396,4

млн рублей

98,4%

к 1 июля 2022 года



ДЕБИТОРСКАЯ ЗАДОЛЖЕННОСТЬ

Просроченная

8 482,1 млн рублей



ДОЛЯ ОРГАНИЗАЦИЙ, ИМЕЮЩИХ ПРОСРОЧЕННУЮ КРЕДИТОРСКУЮ ЗАДОЛЖЕННОСТЬ

на 1 июля 2023 г., в % к числу организаций по виду экономической деятельности



КРЕДИТОРСКАЯ ЗАДОЛЖЕННОСТЬ

на 1 июля 2023 года

282 850,7

млн рублей

114,0%

к 1 июля 2022 года



КРЕДИТОРСКАЯ ЗАДОЛЖЕННОСТЬ

Просроченная
12 210,4 млн рублей

